


Miljødirektoratet
Viltseksjonen v/ Susanne Hanssen
Postboks 5672 Torgarden
7485 Trondheim

Deres ref:
Vår ref: 01/2021-642.34
Sted: Trondheim
Dato: 12.01.2020

Endra tal for ynglingar av jerv i region 3 og 5 i 2020

Grunna oppdaga feil i fordeling av ynglingar mellom rovviltregionar i NINA rapport 1874 flyttast ei yngling frå region 3 (tidlegare Oppland fylke) til region 5 (tidlegare Hedmark fylke). Tal på ynglingar i region 3 vert endra til 7 og tal på ynglingar i region 5 vert endra til 9. Dette svarer til høvesvis $39,7 \pm 9,1$ (SE) og $75,2 \pm 17,0$ (SE) vaksne jerv i desse regionane. Det er inga endring i tal på ynglingar og vaksne jerv på landsbasis. Oppdatering av aktuelle tabellar og figurar frå NINA rapport 1874 (Yngleregistreringer av jerv i Norge i 2020) følger.

Med helsing



Jonas Kindberg – leiar Rovdata

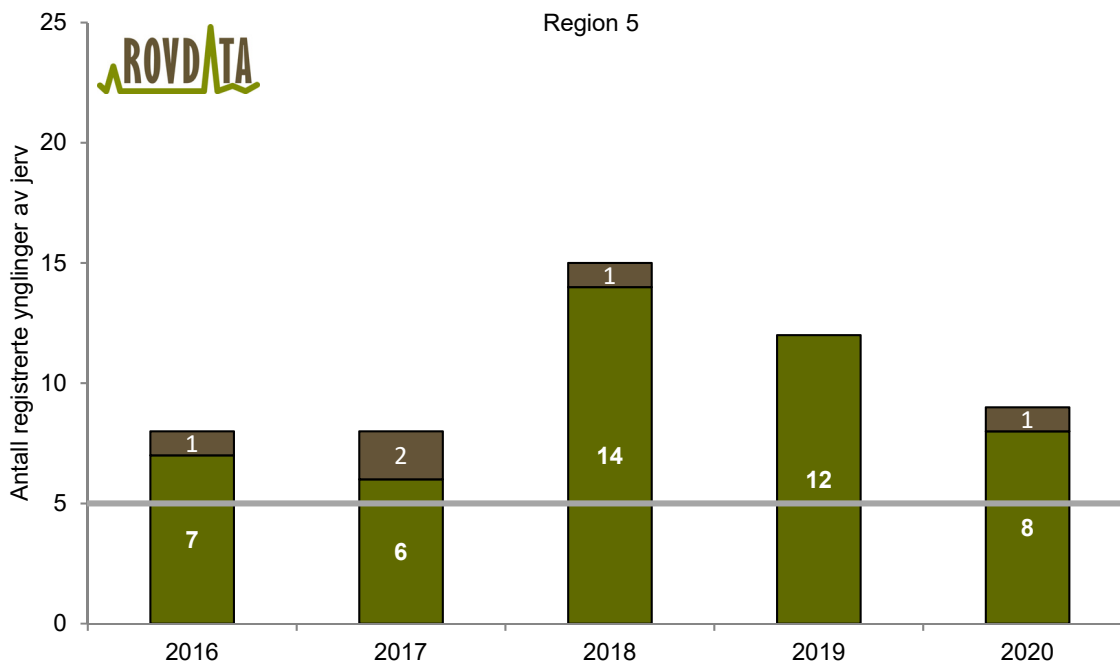
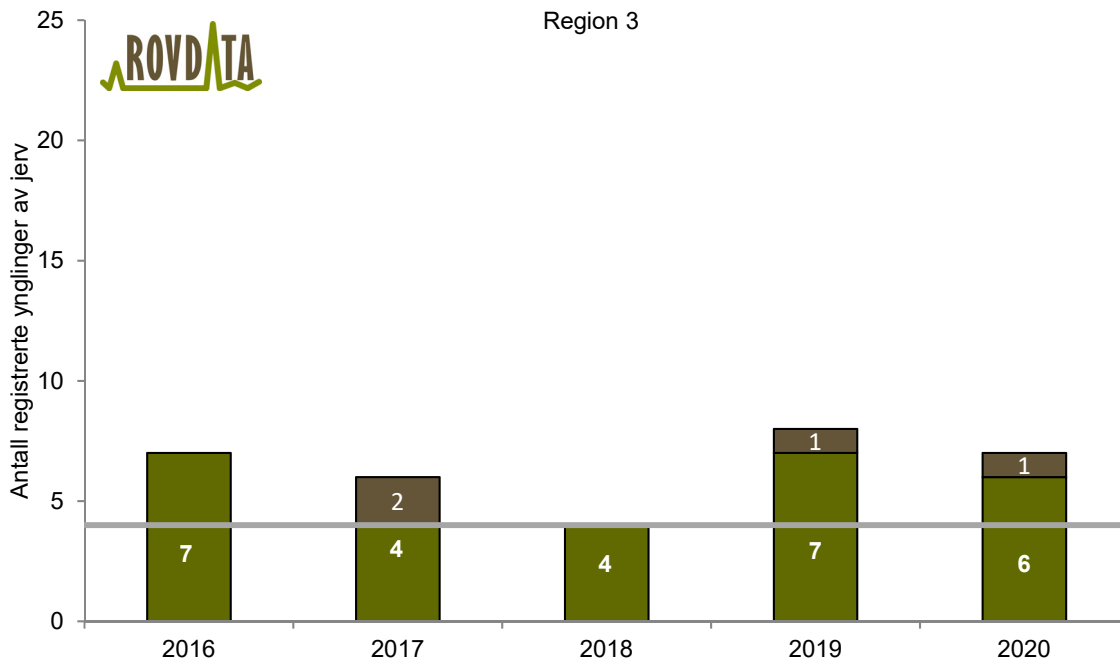
Tabell 1. Antall registrerte ynglinger i perioden 2018-2020 og et bestandsestimat på antall jerv ett år og eldre i Norge i de ulike forvaltingsregionene.

Forvaltningsregion	Nasjonalt bestandsmål	2018	2019	2020	Gjennomsnitt	Antall jerv	SE
1	-	1	0	0	0,3	2,1	1,8
2	-	0	0	0	0	-	-
3	4	4*	8	7	6,3	39,7	9,1
4	-	0	0	0	0	-	-
5	5	15	12	9	12	75,2	17,0
6	10	17	18**	17	17,3	108,6	18,2
7	10	11	11	12	11,3	71,0	12,2
8***	10(3)	10(4)	13(5)	18 (7)	13,7 (5,3)	85,6	19,9
Sum	39	58	62	63	61	382,2	44,6

* Antall ynglinger i region 3 ble oppdatert fra 3 til 4 i etterkant av rapporteringen i 2018 (Rovdata 2019).

** Antall ynglinger i region 6 ble oppdatert fra 17 til 18 i etterkant av rapporteringen i 2019 (Rovdata 2020)

*** tallene i parentes angir ynglinger i tidligere Finnmark fylke.



Figur 1. Antall registrerte ynglinger av jerv i perioden 2016-2020 fordelt på rovviltregioner. Den brune delen av søylene angir påviste ynglinger hvor tispa og/eller valp(ene) er tatt ut. Den horisontale grå linjen angir det regionale bestandsmålet.